

# La lettre d'information de votre Fédération de pêche



## Le carnassier : une pêche attendue et pratiquée par le pêcheur sarthois

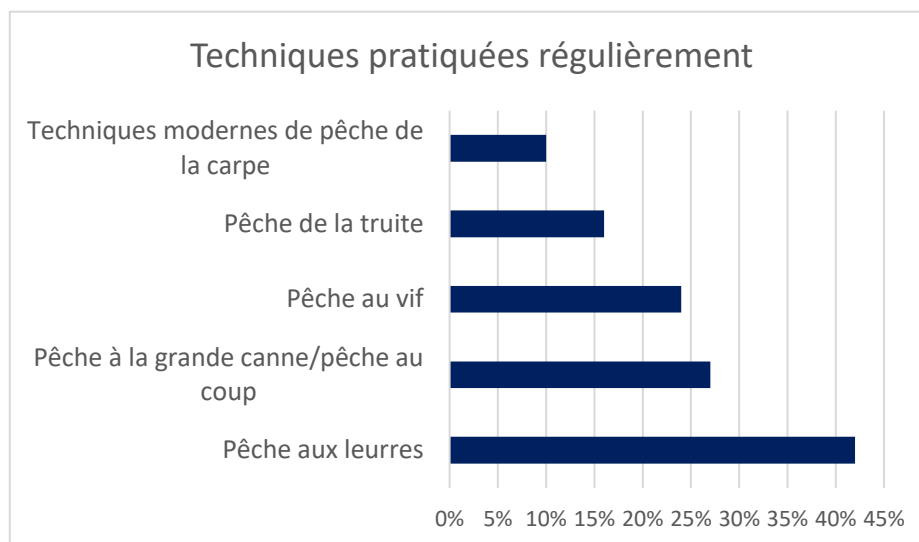
Deux enquêtes ont été réalisées ces dernières années afin de mieux connaître les pêcheurs sarthois et leurs attentes.

Nous souhaitons partager ici un extrait du résultat de ces enquêtes effectuées auprès des adhérents du département.

A la question, « *quelle(s) espèce(s) recherchez-vous ?* » **69%** des pêcheurs des pêcheurs interrogés ont répondu « les carnassiers » et plus précisément **le brochet**. Arrivent en 2<sup>ème</sup> position la truite et le poisson blanc.



C'est donc sans surprise que les techniques pratiquées régulièrement correspondent aux espèces recherchées :



Nous avons pu, grâce à ce questionnaire, observer une évolution importante de la pratique de la pêche. Dorénavant, l'immersion dans la nature et le partage d'un moment en famille ou entre amis sont les 2 premiers objectifs recherchés, contrairement à la capture du poisson pour le consommer qui est la motivation la moins citée. 75 % des 15-34 ans pratiquent la graciacion systématique (no-kill).

L'ensemble des résultats obtenus nous permettront d'établir un plan d'action pour le développement du loisir pêche conforme aux attentes des pêcheurs pour les 5 prochaines années.

### ✓ Sécheresse, l'affaire de tous !

Personne n'aura échappé aux communications diverses des médias sur le sujet : la situation de sécheresse que nous avons connue en 2022 n'a pas été compensée par les pluies hivernales tant attendues. Celles de ce printemps, trop tardives pour contribuer à l'essentielle recharge des nappes, n'ont fait que retarder les prélèvements qui avaient précocement mis à mal la ressource en eau en 2022 et, pour sa partie visible, les débits des cours d'eau.

Nous assistons depuis quelques jours à la dégringolade des débits et les prévisions météo des semaines à venir en ce 30 mai nous font craindre le pire en l'absence de nappes rechargées.

Car nos cours d'eau sont majoritairement alimentés par les nappes ! Ainsi, une récente étude du BRGM sur 13 cours d'eau du département met en avant que 11 d'entre eux sont soutenus à plus de 70% par les nappes de juin à août, alors que peut-on donc espérer ?

Seule une pluie régulière au cours de cet été, n'en déplaise aux amateurs de soleil, nous permettrait d'éviter la pire des situations au regard de ce que nous avons connu l'été dernier.

Si les débits sont mesurés en des points situés sur l'aval des cours d'eau, les assècs des petits ruisseaux qui alimentent les rivières passent inaperçus et les mesures de restriction des usages arrivent trop tardivement.

Les pêcheurs, observateurs de terrain, peuvent contribuer à l'apport de données essentielles à partir du site suivant : [enquetedeau.eaufrance.fr](http://enquetedeau.eaufrance.fr)

Nous vous y encourageons !

### ✓ Avis de recherche

Parmi les jolies plantes qui n'ont rien à faire ici, voici une nouvelle venue et la Sarthe a par ailleurs le privilège d'être le premier point d'introduction connu en milieu naturel en France.

Il s'agit du Faux hygrophile, *Gymnocoronis spilanthoides* pour les intimes. Originaire des zones tropicales et subtropicales d'Amérique latine (n'en déplaise aux climato-sceptiques), cette plante a pris ses aises sur les berges de la Sarthe entre Allonnes et Fillé. Espérons que sa dynamique ne soit pas identique à celle de la jussie.









N'hésitez pas à nous faire remonter vos observations.

Pour plus d'information, cliquez [ici](#).

## ✓ Quoi ma pince ? Qu'est-ce qu'elle a ma pince ?

Nombreux sont celles et ceux qui pêchent l'écrevisse ou souhaitent s'y mettre. Il faut dire que celle-ci peut se révéler particulièrement prolifique et soyons clairs, ces crustacés sont terriblement bons une fois dans l'assiette ! Nous nous permettons donc ce petit rappel car il n'y a pas une mais **des** espèces d'écrevisses et si certaines, comme toute « bonne » espèce exotique envahissante, prolifèrent, d'autres sont menacées d'extinction et sont donc naturellement interdites à la pêche ou très réglementées. Mieux vaut donc savoir les reconnaître et veiller à ne pas se tromper.

ESPECES EXOTIQUES	Pêche toute l'année		<p><b>L'ECREVISSE AMERICAINE</b></p> <p>Rostre avec bords parallèles qui se termine par un triangle net. Section en forme de gouttière</p> <p>Nombreuses épines</p> <p>Tâches sombres souvent brunes sur le dos</p> <p>Ergot acéré</p>
	Introduction dans le milieu naturel, détention et transport à l'état vivant : INTERDITS		
	Pêche toute l'année		<p><b>L'ECREVISSE ROUGE DE LOUISIANE</b></p> <p>Rostre triangulaire avec une gouttière marquée</p> <p>1 série d'épines derrière le sillon cervical</p> <p>Nombreux petits tubercules (souvent rouges)</p> <p>Ergot acéré</p>
Introduction dans le milieu naturel, détention et transport à l'état vivant : INTERDITS			
Pêche toute l'année		<p><b>L'ECREVISSE « SIGNAL » DE CALIFORNIE</b></p> <p>Rostre à bords lisses portant une crête médiane en forme de bourrelet</p> <p>Thorax totalement libre</p> <p>Epine ou tubercule sur la crête post-orbitale</p> <p>Tâche blanchâtre ou bleutée</p> <p>Pincettes massives généralement rouges sur la face ventrale</p>	
Introduction dans le milieu naturel, détention et transport à l'état vivant : INTERDITS			
ESPECES PROTEGEES	Pêche interdite		<p><b>L'ECREVISSE A PATTES BLANCHES</b></p> <p>Rostre aux bords parallèles se terminant en triangle</p> <p>1 série d'épines derrière sillon cervical</p> <p>1 crête post-orbitale</p> <p>Pincettes généralement blanchâtres sur la face ventrale</p>
	Pêche limitée		<p><b>L'ECREVISSE A PATTES ROUGES</b></p> <p>Rostre aux bords parallèles avec une crête en son centre</p> <p>1 à 2 série(s) d'épines derrière sillon cervical</p> <p>1 crête post-orbitale avec 2 épines</p> <p>Pincettes généralement rouges sur la face ventrale</p>
	Pêche limitée		<p><b>L'ECREVISSE A PATTES GRELES (Turque)</b></p> <p>Crête médiane denticulée</p> <p>Nombreuses épines sur le flanc du Céphalothorax</p> <p>1 épine isolée sur 2<sup>nd</sup>e crête post-orbitale et une série d'épines</p> <p>Pincettes allongées aux bords tranchants sans échancrure</p>



### ✓ Pêche de l'écrevisse

La pêche des écrevisses est une activité simple à mettre en place pour passer un agréable moment au bord de l'eau.

Veillez à bien respecter la réglementation (voir tableau précédent).

#### Quels matériels ?

Il vous faut :

- Des balances (6 maximum, diamètre de 30cm, maille de 27mm ou 10mm suivant les espèces)
- Une perche en bois avec une fourche pour déposer les balances
- Des appâts (morceau de poisson ou de viande, croquette ou pâté pour animaux...)
- Un seau




#### Comment les pêcher ?

Tout d'abord, installez votre appât au fond de la balance puis à l'aide de votre perche déposer celle-ci à l'endroit choisi. Il vous faudra patienter environ 30 minutes avant de vérifier si vous avez capturé des écrevisses. Si tel est le cas, mettez-les dans votre seau, vérifiez l'état de vos appâts et réinstallez vos balances.

### ✓ Pêche du black-bass

Le 15 juin, c'est l'ouverture de l'ouverture de la pêche du black-bass dans le département.

C'est un poisson méfiant, qui affectionne les postes encombrés (bois mort, herbier, blocs rocheux, frondaison...).



#### Quel matériel ?

Une canne entre 1.80 m et 2.10 m, équipée d'un moulinet taille 2500 rempli de tresse (entre 10/°° et 15/°°) ou de nylon (25/°°), est idéale. Pour le bas de ligne, utilisez un fluorocarbure entre 25/°° et 40/°° (suivant les postes) et une agrafe pour accrocher votre leurre si vous le souhaitez.

#### Quels leurres ?

Il se nourrit aussi bien de poissons, d'écrevisses, de grenouilles ou de vers. De nombreux types de leurres peuvent donc être utilisés tels que le rubber jig, le chatterbait, le spinnerbait, l'écrevisse, le worm, le grubs...

Je vous conseille de disposer d'une variété de modèles différents aussi bien dans la forme que dans la couleur pour trouver celui qui fonctionnera le mieux le jour de votre partie de pêche.

#### Le conseil :

Il y a un montage que j'utilise énormément pour pêcher le black-bass qui s'appelle "wacky".



Il consiste à accrocher un leurre souple souvent de type worm avec un hameçon simple au milieu du leurre, à le laisser couler et à l'animer en le faisant sauter sur le fond. Si le leurre ne fonctionne pas vous pouvez le remplacer par un gros vers de terre ce qui peut faire la différence notamment sur des poissons éduqués.

## Animations

### ✓ Animations pêche sur le grand plan d'eau des Rouanneraies à Fillé-sur-Sarthe

#### Pêche de la carpe : 10 – 18 ans, 20€

- 17 juillet de 10h à 17h
- 28 juillet de 10h à 17h
- 16 août de 10h à 17h
- 30 août de 10h à 17h

#### 24h carpe : 12 – 18 ans, 40€

- Du 3 au 4 août de 14h à 12h

#### Multipêche (coup, carpe, leurre) : 10 – 16 ans, 60€

- 7/8/9 août de 10h à 17h

#### Float-tube : 12 – 18 ans, 10€

- 1er août de 9h30 à 12h30
- 1er août de 14h à 17h
- 14 août de 14h à 17h
- 25 août de 9h30 à 12h30
- 31 août de 9h30 à 12h30
- 31 août de 14h à 17h

#### Pêche aux leurres : 10€

- 2 août de 9h30 à 12h30, 8 – 14 ans
- 11 août de 9h30 à 12h30, 12 – 18 ans
- 18 août de 9h30 à 12h30, 8 - 14 ans
- 1er septembre de 9h30 à 12h30, 12 – 18 ans

#### Parents/enfants : 10€ (2h) – 15€ (3h)

- 2 août pêche au coup de 14h à 16h, 5 – 10 ans
- 21 août pêche au coup de 14h à 16h, 5 – 10 ans
- 22 août leurre de 9h30 à 12h30, 8 – 14 ans
- 22 août float-tube de 14h à 17h, 8 -14 ans

#### Pêche des écrevisses : 14h/17h 6 – 12 ans, 10€

- 31 juillet de 14h à 17h
- 1er septembre de 14h à 17h




Toutes nos initiations sont encadrées par un animateur qualifié et nous vous prêtons le matériel.

### ✓ Ouvertures de la pêche sur le grand plan d'eau des Rouanneraies à Fillé-sur-Sarthe

	1	2	3	4	5	6	7	8	9	10	11	12	13	14	15	16	17	18	19	20	21	22	23	24	25	26	27	28	29	30	31
Jun	jeu	ven	sam	dim	lun	mar	mer	jeu	ven	sam	dim	lun	mar	mer	jeu	ven	sam	dim	lun	mar	mer	jeu	ven	sam	dim	lun	mar	mer	jeu	ven	
Juillet	sam	dim	lun	mar	mer	jeu	ven	sam	dim	lun	mar	mer	jeu	ven	sam	dim	lun	mar	mer	jeu	ven	sam	dim	lun	mar	mer	jeu	ven	sam	dim	lun
Août	mar	mer	jeu	ven	sam	dim	lun	mar	mer	jeu	ven	sam	dim	lun	mar	mer	jeu	ven	sam	dim	lun	mar	mer	jeu	ven	sam	dim	lun	mar	mer	jeu

 FEEDER/PÊCHE ANGLAISE/CARPE GRANDE CANNE

 PÊCHE DE LA CARPE EN BATTERIE (2 Lignes)

 CARNASSIERS EN FLOAT TUBE

 CARNASSIERS EN BATEAU

 CARNASSIERS DU BORD

 CHAMPIONNAT DE France CARPE 3ème DIVISION

## En bref...

- ☞ Nous souhaiterions connaître votre avis sur notre newsletter, nous vous remercions de bien vouloir répondre au questionnaire, en cliquant [ici](#)
- ☞ Toutes les manifestations des AAPPMA disponibles [ici](#)

#### Conception, rédaction et photos :

Fédération Départementale pour la Pêche et la Protection du Milieu Aquatique de la Sarthe

FNPF – L. Madelon- V. Nowakowski / CEN Pays de la Loire



Newsletter trimestrielle / tous droits réservés

#### Nos coordonnées :

Les Rouanneraies 72210 FILLE  
02.43.85.66.01  
[accueil@peche72.fr](mailto:accueil@peche72.fr)



Fédération de Pêche de la Sarthe  
Federationpeche72